

Παρουσίαση Αποτελεσμάτων

Πανελλήνιας Έρευνας για την Ψωρίαση

Ετοιμάστηκε για τις:



Ταυτότητα Έρευνας

Μεθοδολογία:

Συμπλήρωση του ερωτηματολογίου στο internet και αυτοσυμπληρούμενα ερωτηματολόγια σε γιατρούς

Κοινό-στόχος:

Ασθενείς με Ψωρίαση, Πανελλαδικά

Δείγμα:

2.464

2.382 (μέσω internet)
82 (μέσω φόρμας)

Διεξαγωγή συν/ων:

27 Οκτωβρίου 2011 – 24 Ιανουαρίου 2012



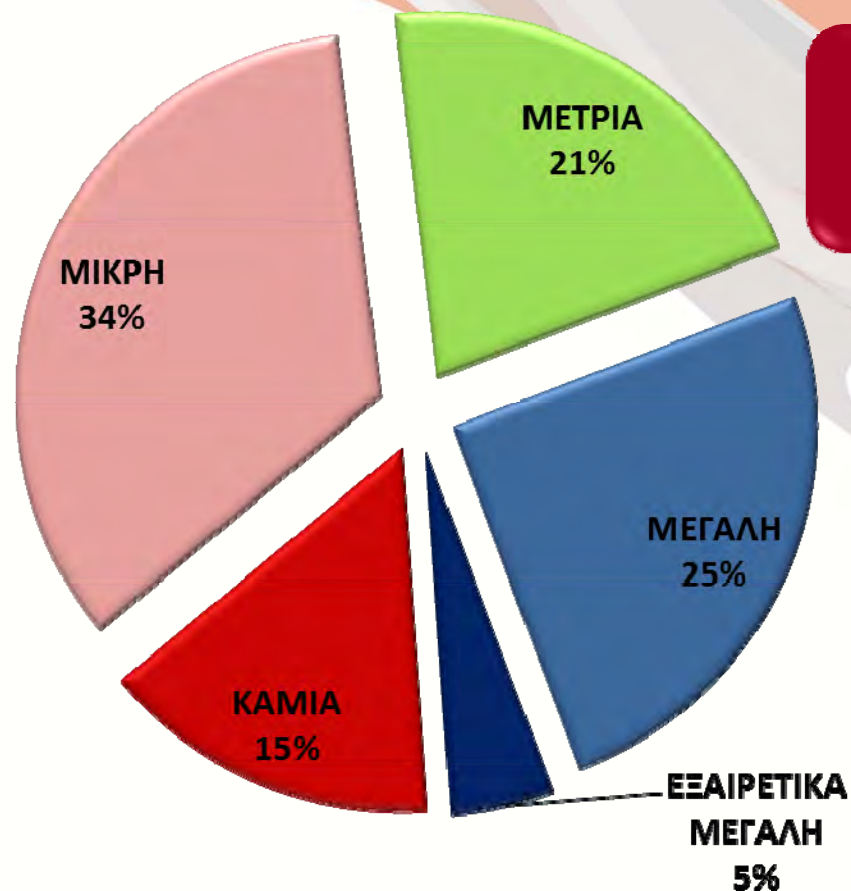
Προφίλ Δείγματος

ΣΥΝΟΛΟ ΔΕΙΓΜΑΤΟΣ	100	2.464
	%	NOC
ΦΥΛΟ		
ΑΝΔΡΑΣ	61	1.501
ΓΥΝΑΙΚΑ	39	963
<u>ΗΛΙΚΙΑ</u>		
ΚΑΤΩ ΑΠΟ 18 ΕΤΩΝ	2	47
18 - 29 ΕΤΩΝ	12	306
30 - 39 ΕΤΩΝ	32	791
40 - 49 ΕΤΩΝ	30	739
50 - 59 ΕΤΩΝ	18	431
60+ ΕΤΩΝ	6	155
<u>ΠΟΛΗ ΚΑΤΟΙΚΙΑΣ</u>		
ΑΘΗΝΑ	45	1.116
ΘΕΣΣΑΛΟΝΙΚΗ	8	197
ΗΡΑΚΛΕΙΟ	3	62
ΠΑΤΡΑ	2	59
ΒΟΛΟΣ	2	47
ΙΩΑΝΝΙΝΑ	2	39
ΛΑΡΙΣΑ	2	37
ΧΑΝΙΑ	2	37
ΆΛΛΗ	35	862

διαγνωστικά στοιχεία



Σοβαρότητα ασθένειας (βαθμός επίδρασης) *



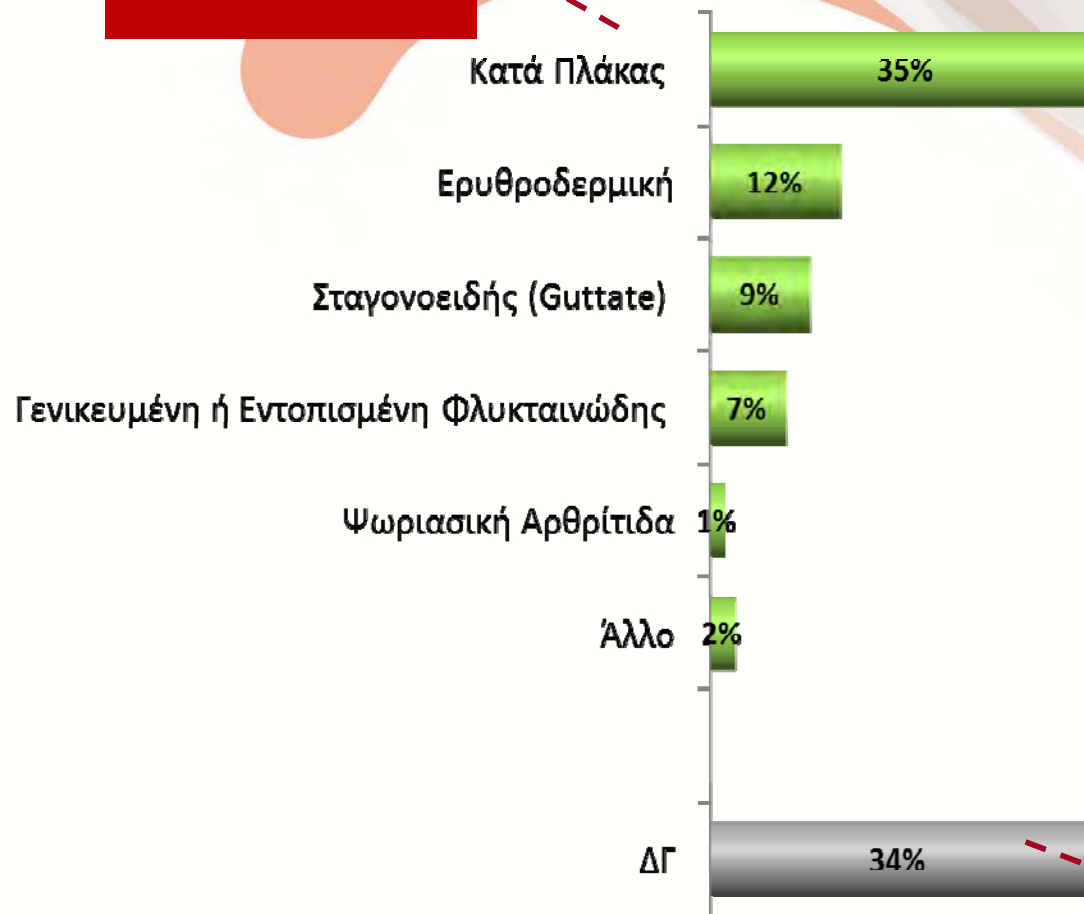
1 στους 3
αντιμετωπίζει πολύ /
μεγάλο πρόβλημα

Βάση: σύνολο δείγματος (n=2.464)

* Η κατηγοριοποίηση των ασθενών έχει προκύψει βάσει του κοινού δερματολογικού δείκτη ποιότητας ζωής (DLQI) και συγκεκριμένα από τις απαντήσεις που έδωσαν στις 9 ερωτήσεις που σχετίζονται με το πρόβλημα του δέρματός τους κατά την τελευταία εβδομάδα

Από ποιο είδος ψωρίασης πάσχετε;

Ασθενείς με εξαιρετικά
σοβαρό πρόβλημα (54%)



Και άλλο μέλος στην
οικογένεια με
ψωρίαση

30%

Λίγο περισσότερο οι
ασθενείς με ελαφριά
μορφή νόσου (41%)

Βάση: σύνολο δείγματος (n=2.464)

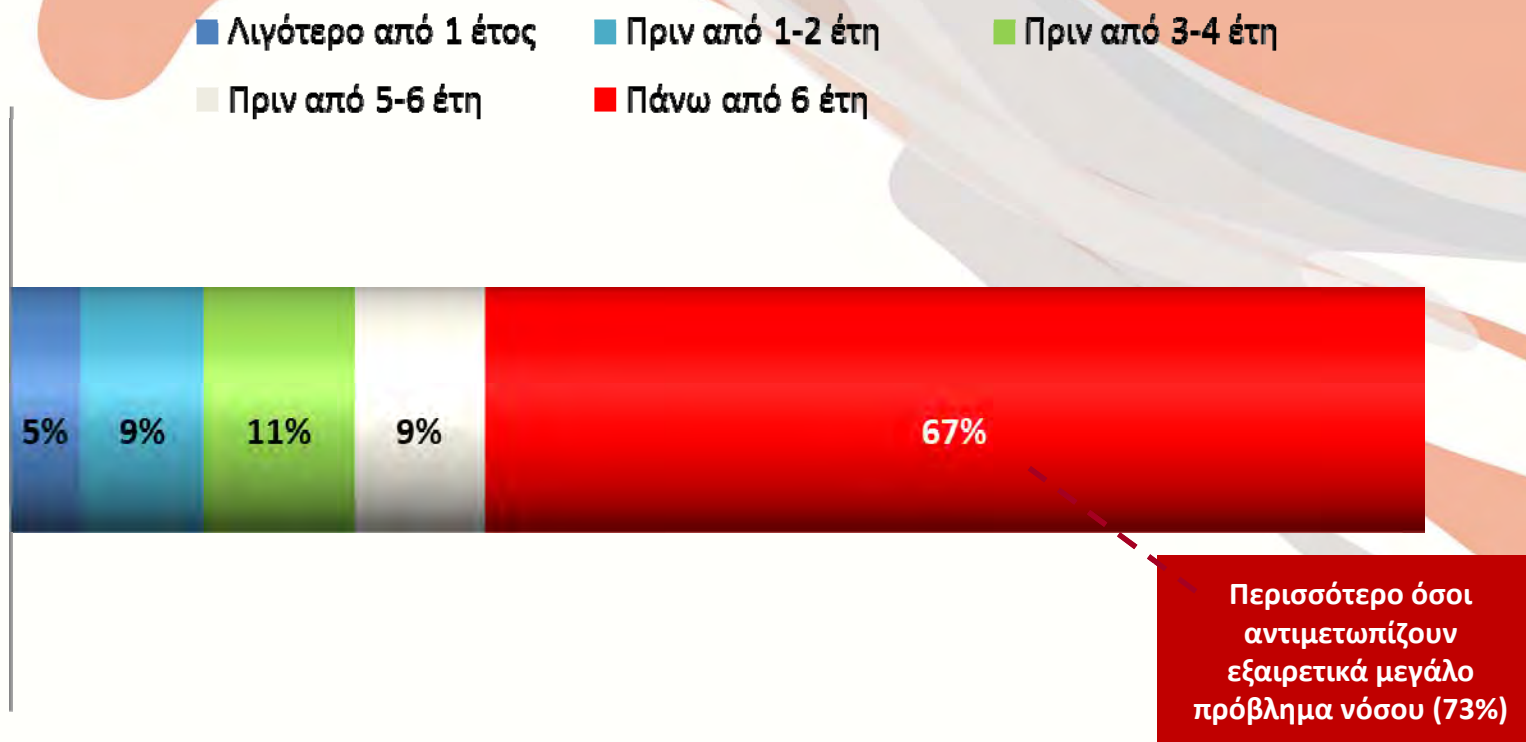
Από ποιο άλλο χρόνιο νόσημα πάσχετε;



Οι ερωτώμενοι που
πάσχουν κι από άλλο
χρόνιο
νόσημα

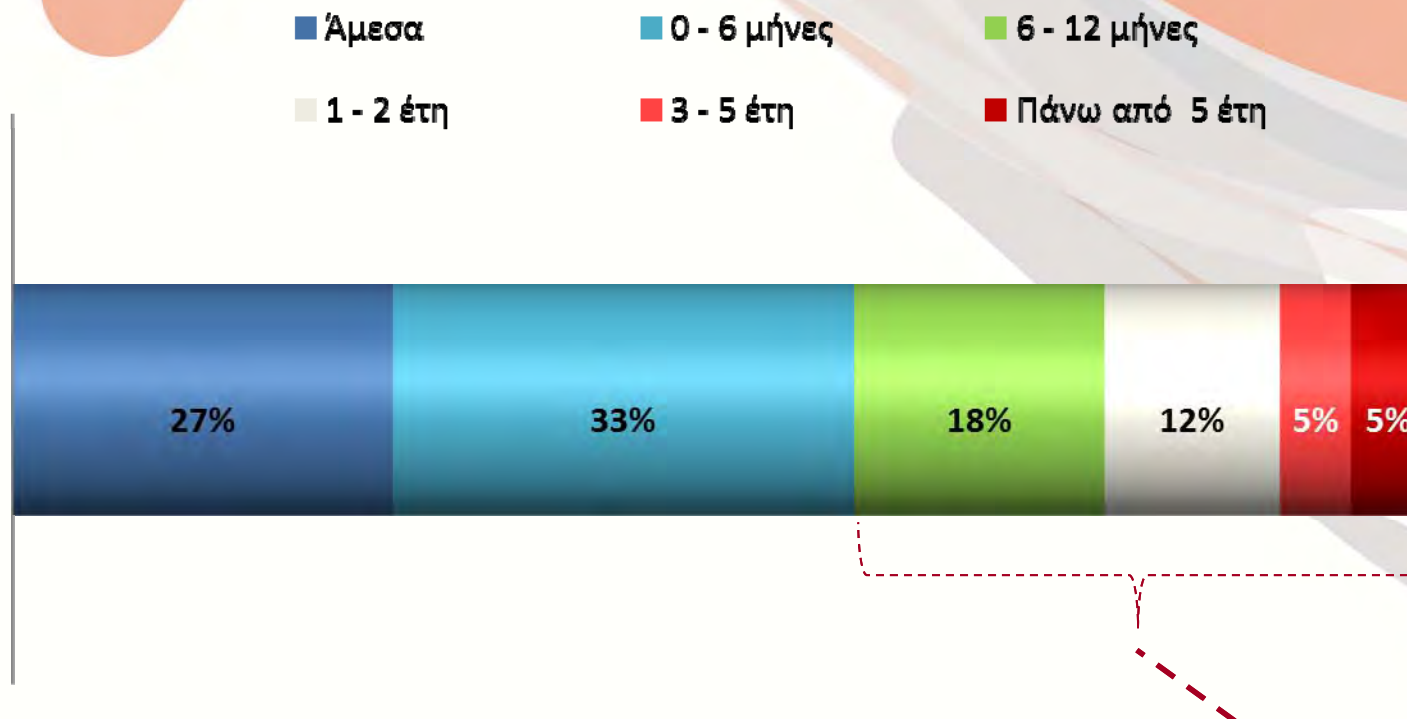
18%

Πριν από πόσο καιρό είχατε τα πρώτα συμπτώματα;



Βάση: σύνολο δείγματος (n=2.464)

Από τη στιγμή που εμφανίστηκαν τα πρώτα συμπτώματα, μετά από πόσο καιρό έγινε επίσκεψη σε δερματολόγο;



Βάση: σύνολο δείγματος (n=2.464)

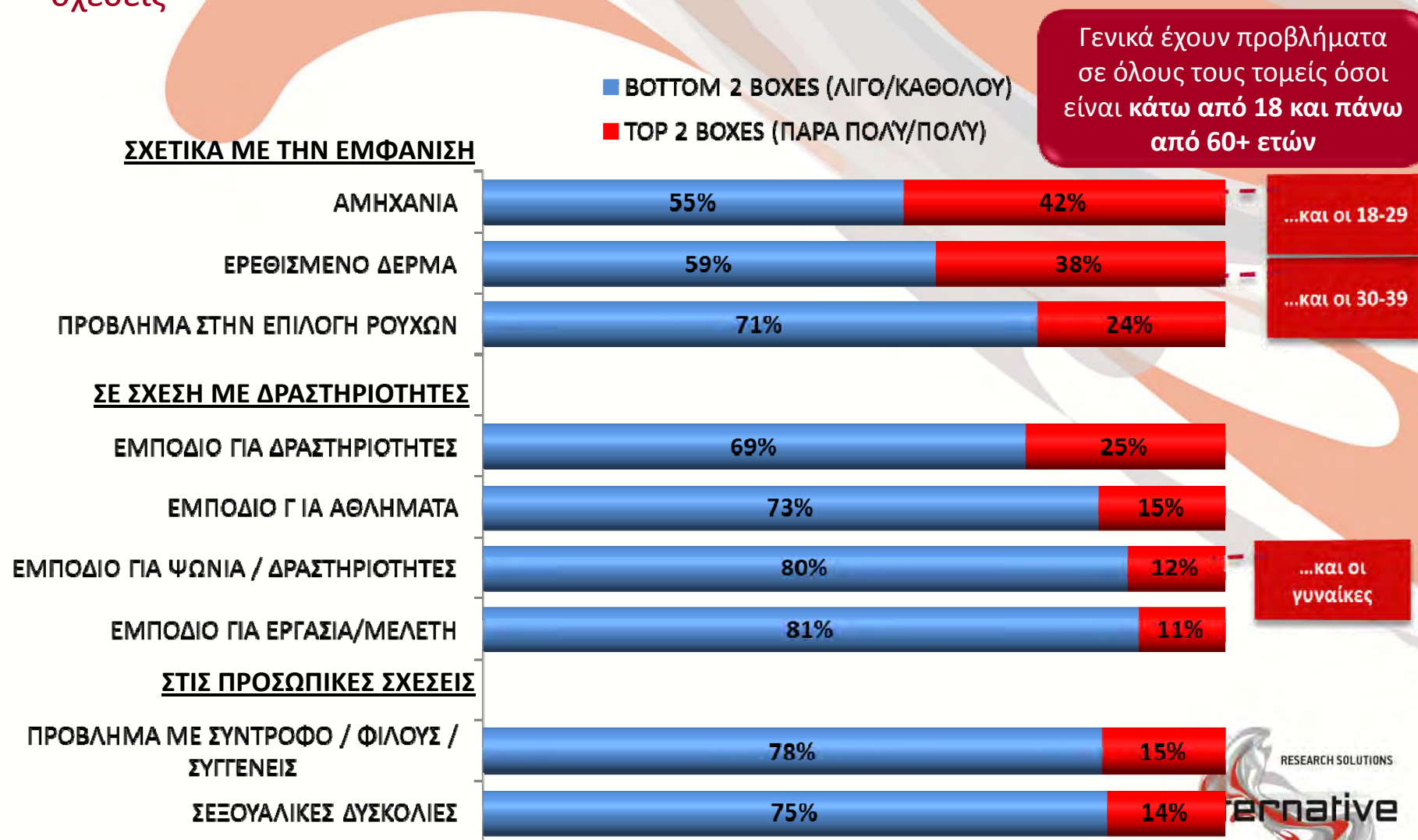
Καθυστέρησαν λίγο περισσότερο οι άνδρες και όσοι έχουν μικρότερο πρόβλημα

ποιότητα ζωής



Κατά τη διάρκεια της τελευταίας εβδομάδας το δέρμα σας.....;

Μέγεθος προβλήματος σε σχέση με την εμφάνιση/δραστηριότητες/προσωπικές σχέσεις



Βάση: σύνολο δείγματος (n=2.464)

RESEARCH SOLUTIONS

alternative

Μέγεθος προβλήματος σε σχέση με την εμφάνιση

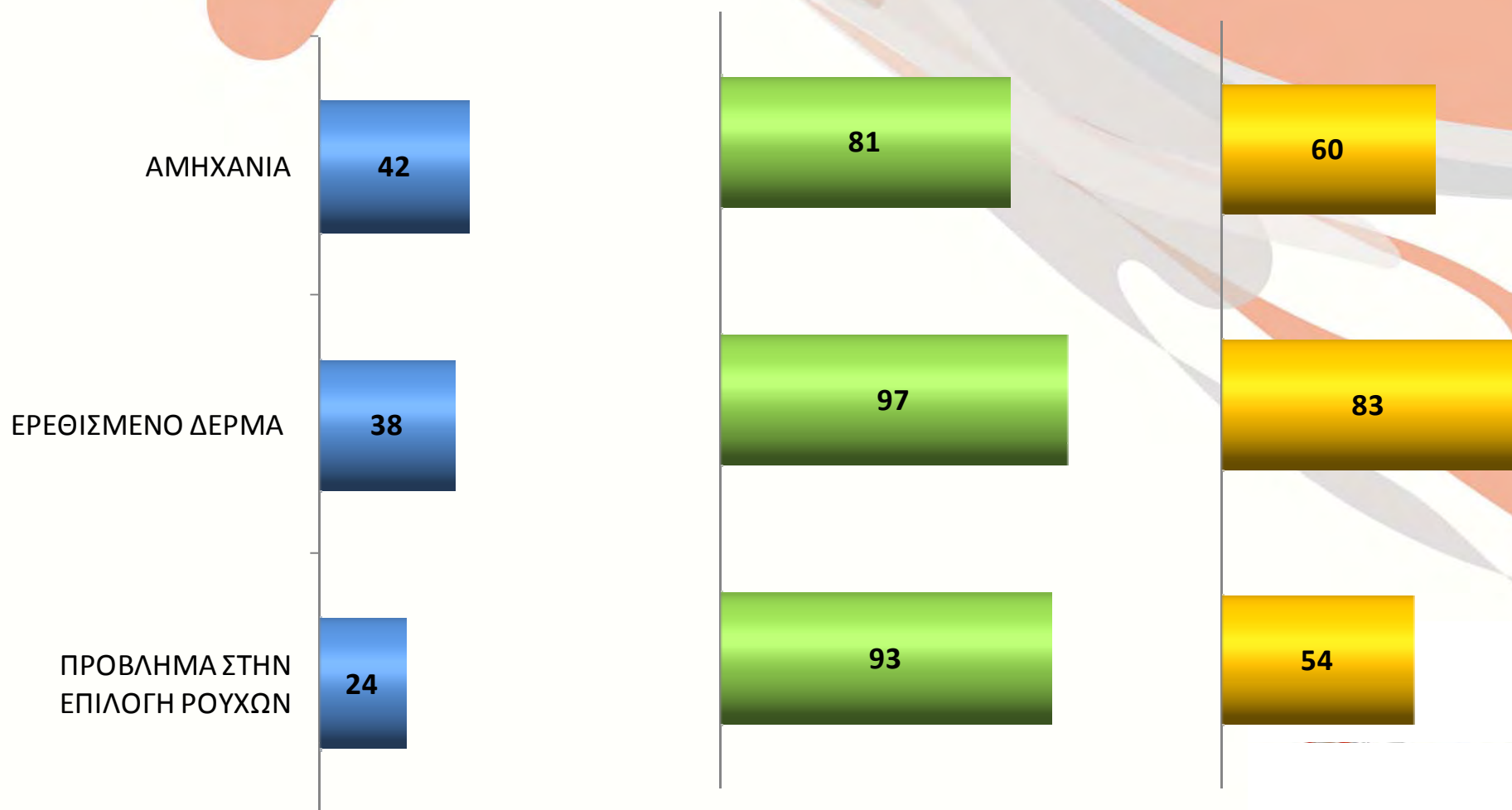
Ανάλογα της σοβαρότητας της νόσου

TOP 2 BOXES (ΠΑΡΑ ΠΟΛΥ/ΠΟΛΥ)

■ ΣΥΝΟΛΟ

■ ΕΞΑΙΡΕΤΙΚΑ ΜΕΓΑΛΗ

■ ΜΕΓΑΛΗ



Βάση: σύνολο δείγματος (n=2.464)

Βάση: ασθενείς με εξαιρετικά μεγάλο πρόβλημα (n=112)

Βάση: ασθενείς με μεγάλο πρόβλημα (n=626)

Μέγεθος προβλήματος σε σχέση με τις δραστηριότητες

Ανάλογα της σοβαρότητας της νόσου

TOP 2 BOXES (ΠΑΡΑ ΠΟΛΥ/ΠΟΛΥ)

■ ΣΥΝΟΛΟ

■ ΕΞΑΙΡΕΤΙΚΑ ΜΕΓΑΛΗ

■ ΜΕΓΑΛΗ

Εμπόδιο για.....

ΔΡΑΣΤΗΡΙΟΤΗΤΕΣ

25

96

62

ΑΘΛΗΜΑΤΑ

15

89

38

ΨΩΝΙΑ

12

86

29

ΕΡΓΑΣΙΑ/ΜΕΛΕΤΗ

11

72

27

Βάση: σύνολο δείγματος (n=2.464)

Βάση: ασθενείς με εξαιρετικά μεγάλο πρόβλημα (n=112)

Βάση: ασθενείς με μεγάλο πρόβλημα (n=626)

Μέγεθος προβλήματος σε σχέση με τις προσωπικές σχέσεις

Ανάλογα της σοβαρότητας της νόσου

TOP 2 BOXES (ΠΑΡΑ ΠΟΛΥ/ΠΟΛΥ)

■ ΣΥΝΟΛΟ

■ ΕΞΑΙΡΕΤΙΚΑ ΜΕΓΑΛΗ

■ ΜΕΓΑΛΗ

ΠΡΟΒΛΗΜΑ ΜΕ
ΣΥΝΤΡΟΦΟ/ΦΙΛΟΥΣ/
ΣΥΓΓΕΝΕΙΣ

15

91

36

ΣΕΞΟΥΑΛΙΚΕΣ
ΔΥΣΚΟΛΙΕΣ

14

84

32

Βάση: σύνολο δείγματος (n=2.464)

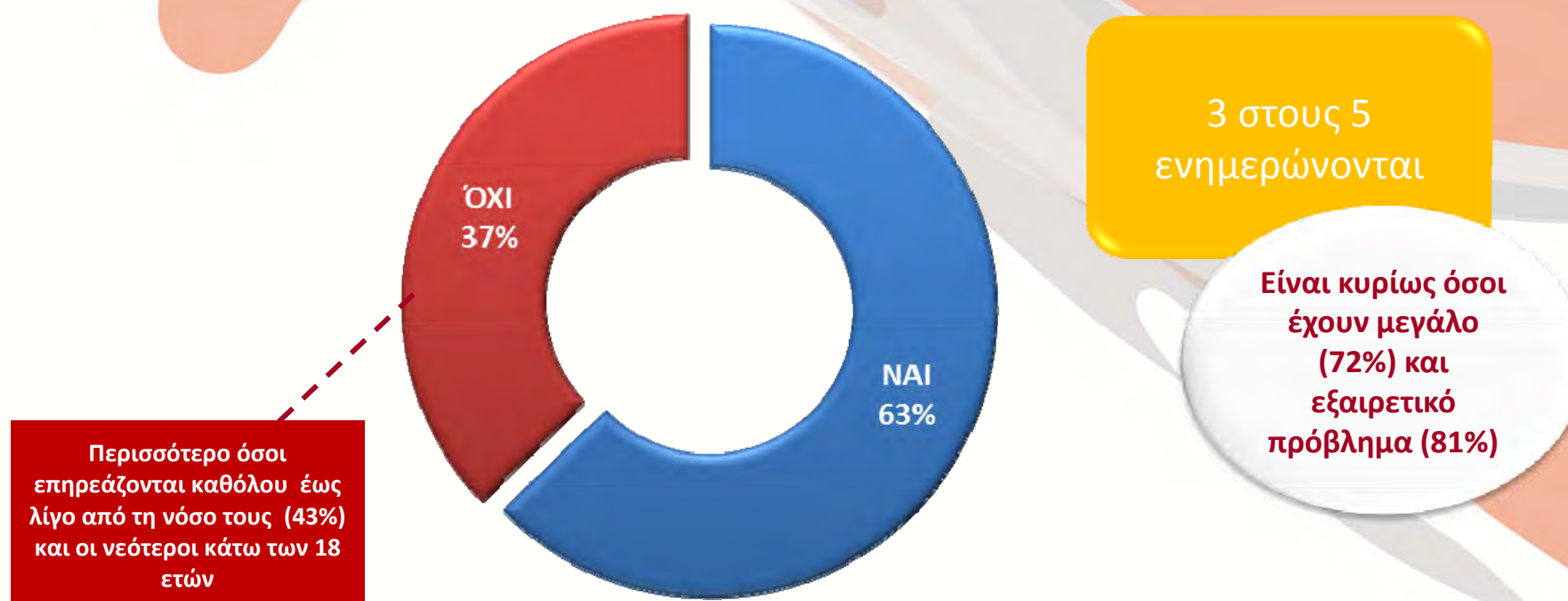
Βάση: ασθενείς με εξαιρετικά
μεγάλο πρόβλημα (n=112)

Βάση: ασθενείς με μεγάλο
πρόβλημα (n=626)

Ενημέρωση & Υπηρεσίες Υγείας



Ενημερώνεστε για θέματα σχετικά με την ασθένεια;



Βάση: σύνολο δείγματος (n=2.464)

Πηγές ενημέρωσης σχετικά με την ασθένεια όσοι ενημερώνονται

Στο σύνολο
του
δείγματος

43%

Διαδίκτυο

69%

Θεράποντα ιατρό

66%

41%

Ανταλλαγή απόψεων με άλλους ασθενείς/ σύλλογο

17%

10%

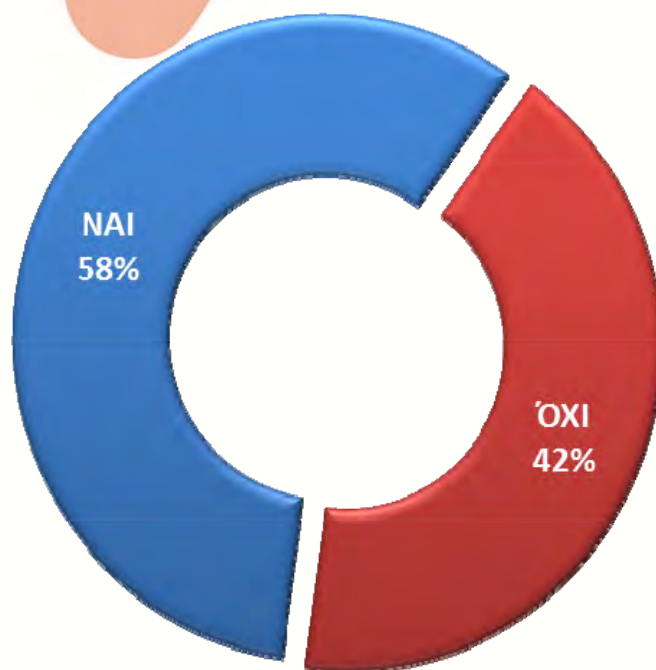
Έντυπο ενημερωτικό υλικό

11%

7%

Βάση: όσοι ενημερώνονται (n=1.547)


Συζητάτε με το γιατρό σας για τις θεραπευτικές επιλογές;



ΟΣΟΙ ΔΕΝ ΕΝΗΜΕΡΩΝΟΝΤΑΙ	42
<u>ΦΥΛΟ</u>	
ΑΝΔΡΑΣ	44
ΓΥΝΑΙΚΑ	39
<u>ΗΛΙΚΙΑ</u>	
ΚΑΤΩ ΑΠΟ 18 ΕΤΩΝ	46
18 - 29 ΕΤΩΝ	43
30 - 39 ΕΤΩΝ	43
40 - 49 ΕΤΩΝ	43
50 - 59 ΕΤΩΝ	41
60+ ΕΤΩΝ	36
<u>ΣΟΒΑΡΟΤΗΤΑ ΑΣΘΕΝΕΙΑΣ</u>	
ΚΑΜΙΑ	48
ΜΙΚΡΗ	47
ΜΕΤΡΙΑ	45
ΜΕΓΑΛΗ	34
ΕΞΑΙΡΕΤΙΚΑ ΜΕΓΑΛΗ	24

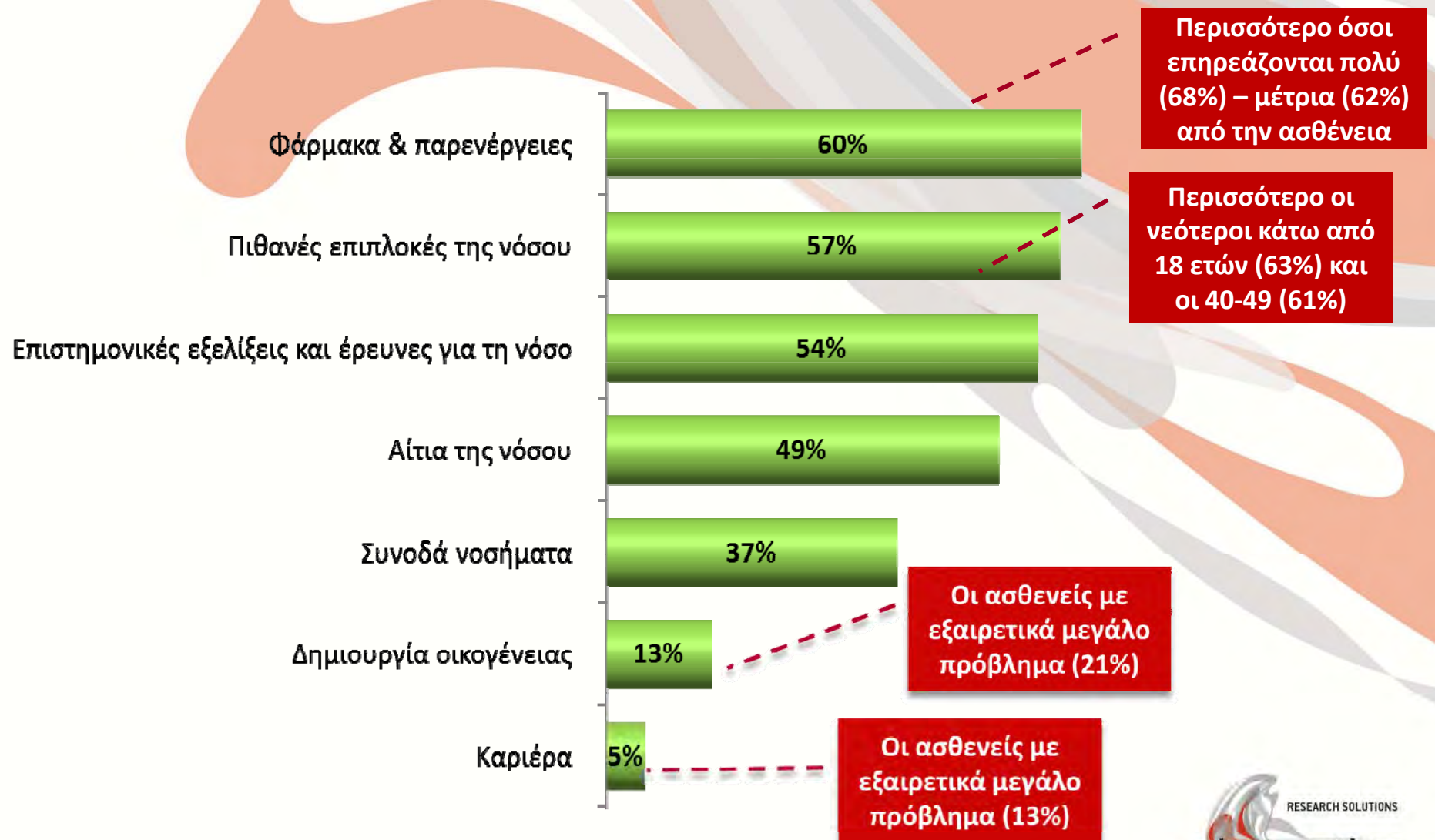
Βάση: σύνολο δείγματος (n=2.464)

Πόσο ικανοποιημένος/η είστε από την ενημέρωση που έχετε σχετικά με νόσο από το γιατρό σας;



Βάση: όσοι συζητούν με το γιατρό για τις εναλλακτικές επιλογές (n=1.425)

Σε ποια θέματα θα θέλατε περισσότερη ενημέρωση;

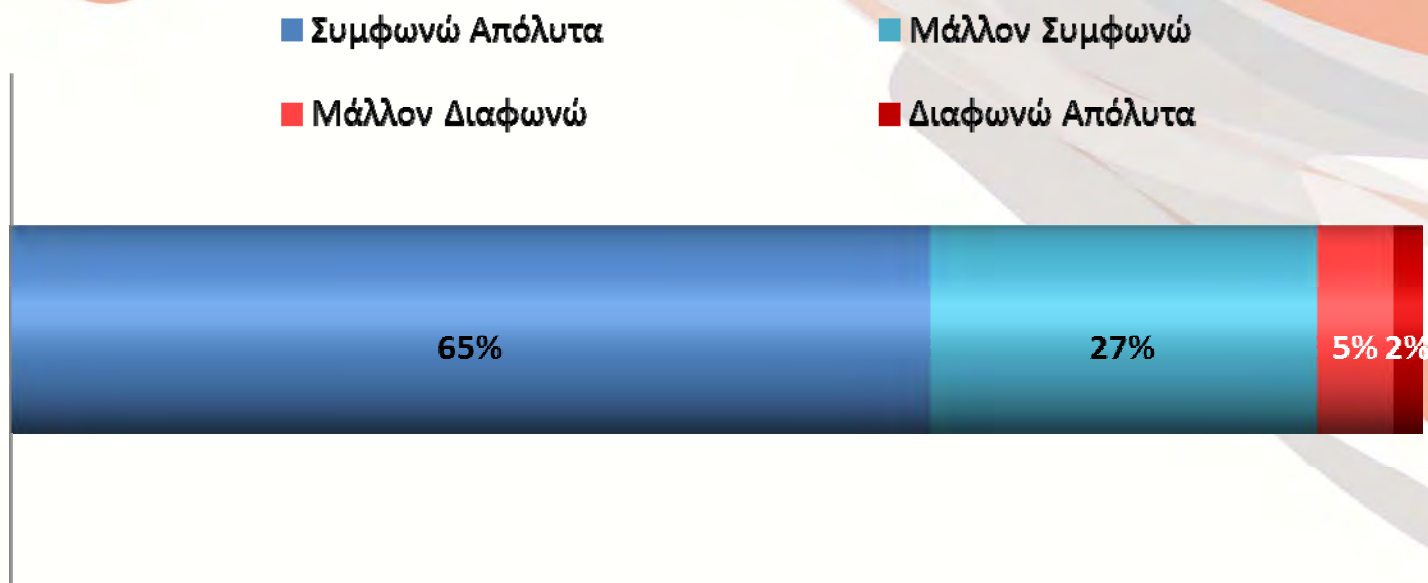


Βάση: σύνολο δείγματος (n=2.464)

Υποστήριξη



Αισθάνεστε ότι έχετε την υποστήριξη που επιθυμείτε από το οικογενειακό/φιλικό περιβάλλον;




Βάση: σύνολο δείγματος (n=2.464)

Αισθάνεστε ότι έχετε την υποστήριξη που επιθυμείτε από το οικογενειακό/φιλικό περιβάλλον;

Ανάλογα της σοβαρότητας της νόσου

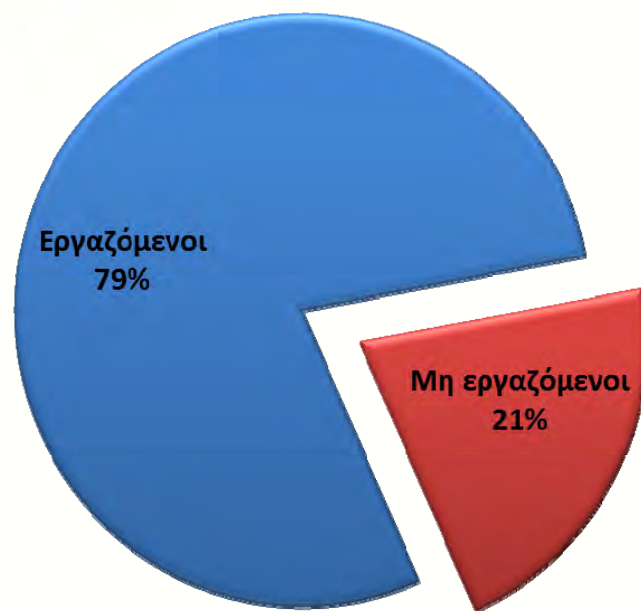
BOTTOM 2 BOXES
(ΜΑΛΛΟΝ ΔΙΑΦΩΝΩ/
ΔΙΑΦΩΝΩ ΑΠΟΛΥΤΑ)



εργασία



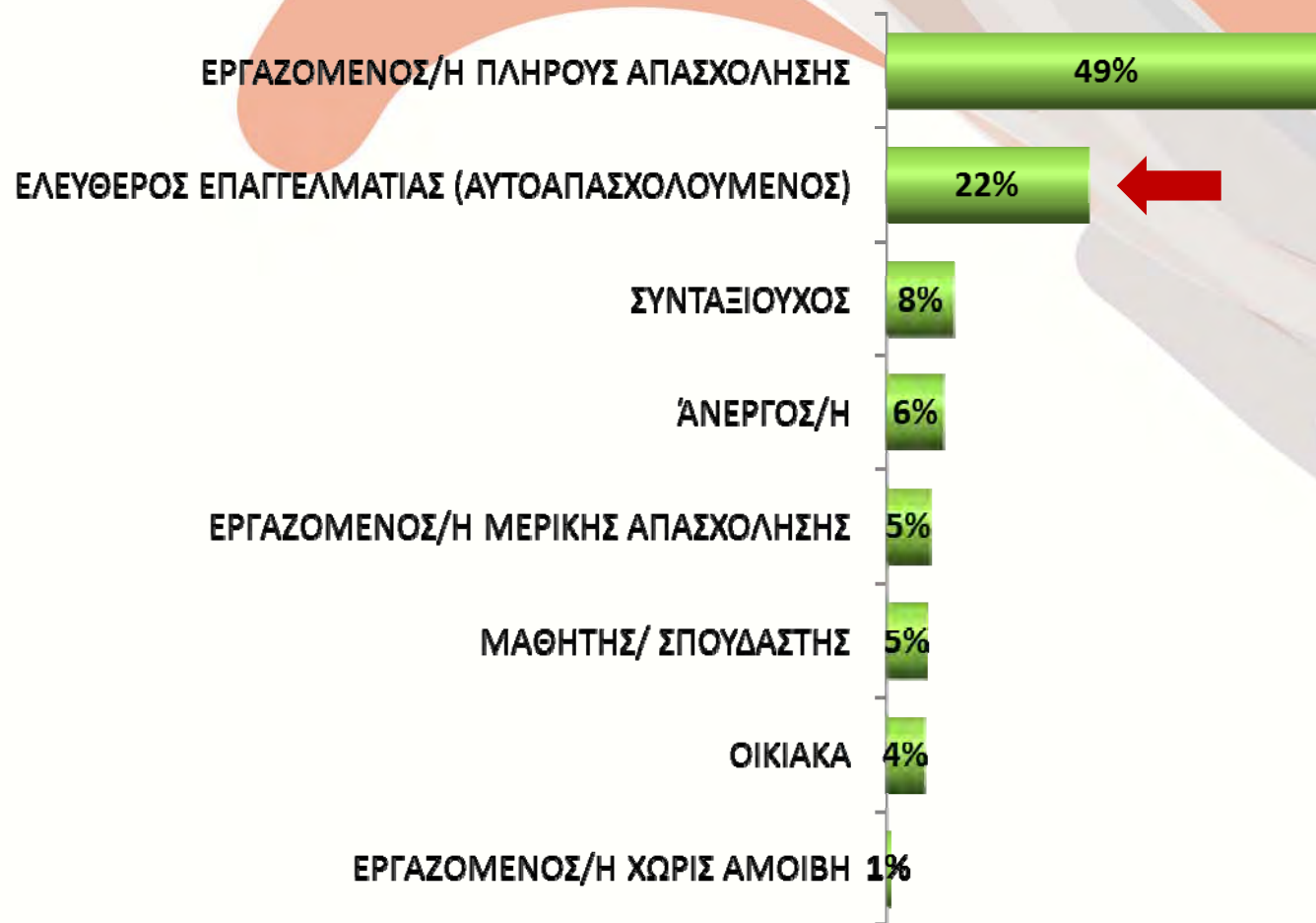
Ασθενείς με αυτοάνοσα νοσήματα και εργασία



	Μη εργαζόμενοι (%)
ΣΥΝΟΛΟ	21
<u>ΦΥΛΟ</u>	
ΑΝΔΡΑΣ	16
ΓΥΝΑΙΚΑ	30
<u>ΗΛΙΚΙΑ</u>	
ΚΑΤΩ ΑΠΟ 18 ΕΤΩΝ	89
18 - 29 ΕΤΩΝ	34
30 - 39 ΕΤΩΝ	10
40 - 49 ΕΤΩΝ	12
50 - 59 ΕΤΩΝ	24
60+ ΕΤΩΝ	70
<u>ΒΑΘΜΟΣ ΕΠΙΔΡΑΣΗΣ ΝΟΣΟΥ ΣΤΗ ΠΟΙΟΤΗΤΑ ΖΩΗΣ</u>	
ΚΑΝΕΝΑΣ	19
ΜΙΚΡΟΣ	19
ΜΕΤΡΙΟΣ	22
ΜΕΓΑΛΟΣ	23
ΕΞΑΙΡΕΤΙΚΑ ΜΕΓΑΛΟΣ	31

Βάση: σύνολο δείγματος (n=2.464)

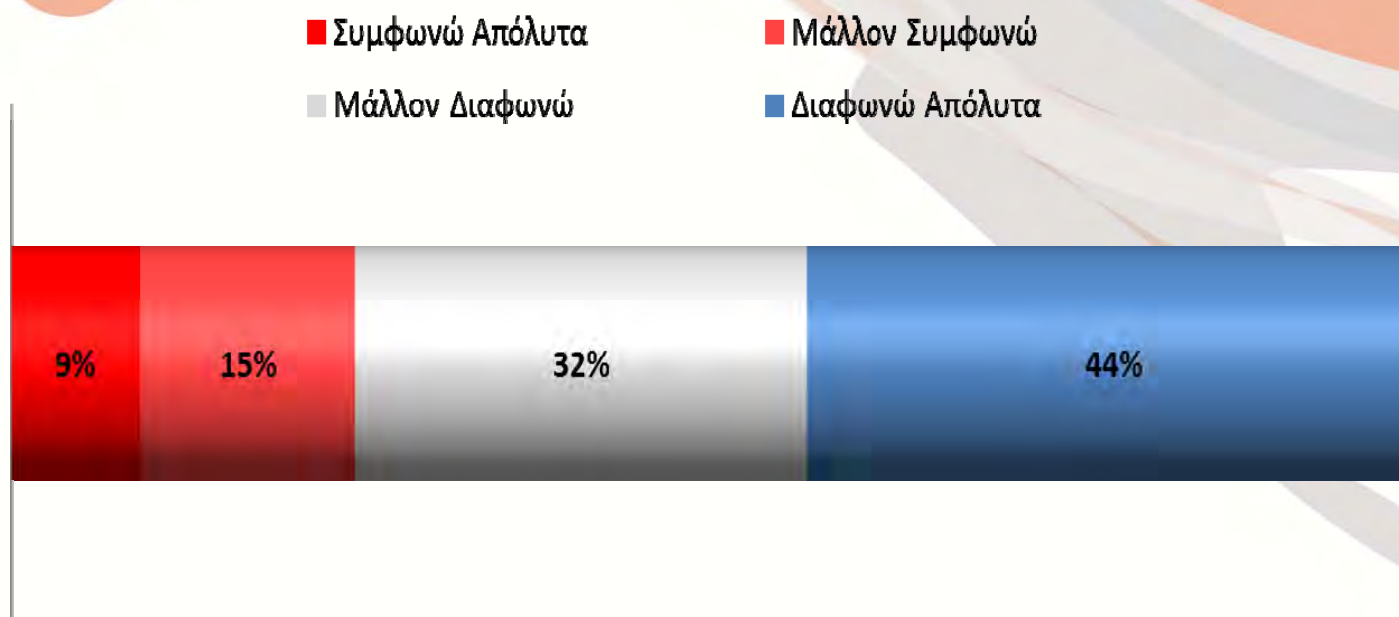
Είδος απασχόλησης



Βάση: σύνολο δείγματος (n=2.464)

Η νόσος επηρεάζει την εκπλήρωση των επαγγελματικών σας υποχρεώσεων;

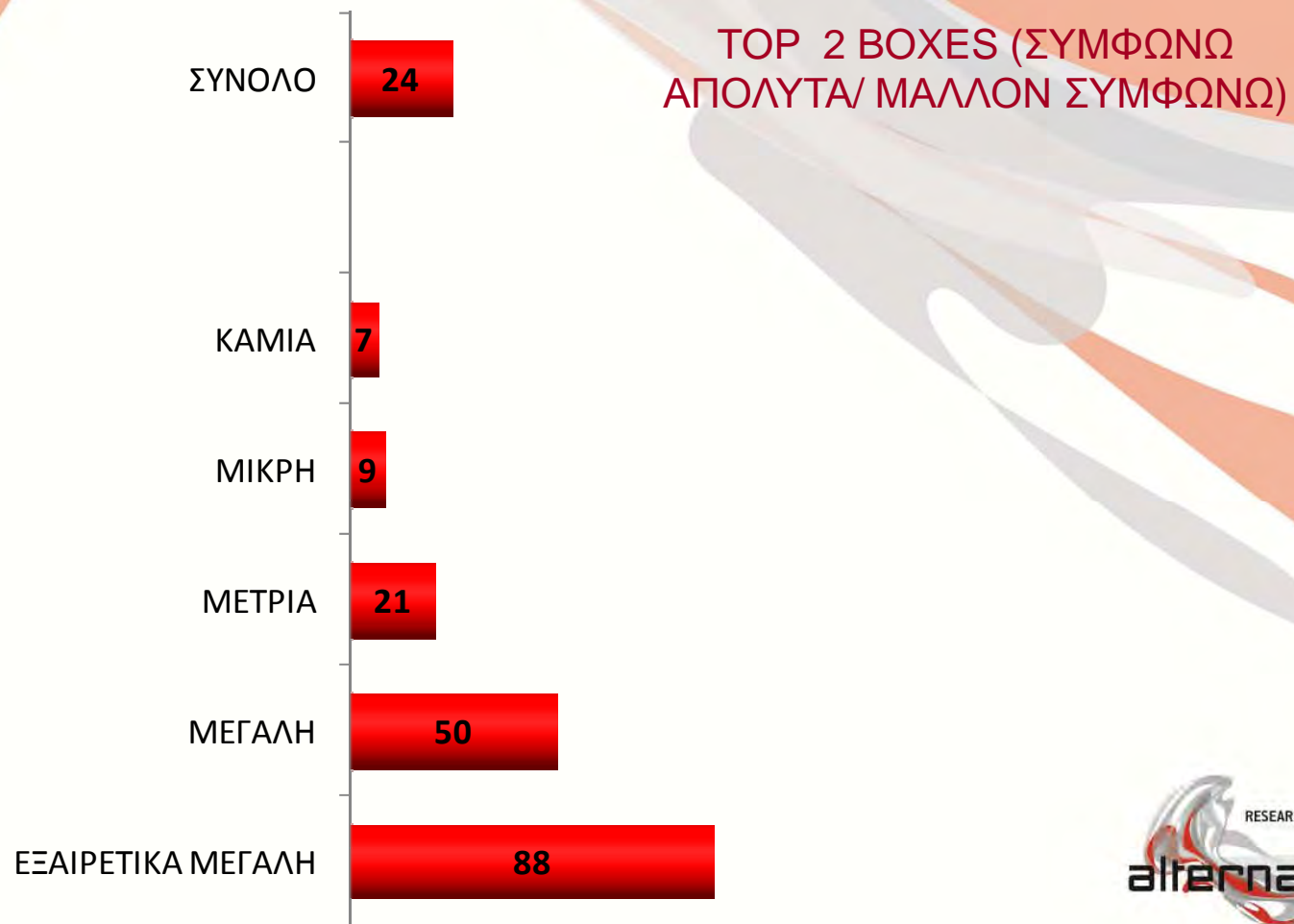
Απαντήστε χρησιμοποιώντας την κλίμακα Συμφωνώ απόλυτα – διαφωνώ απόλυτα



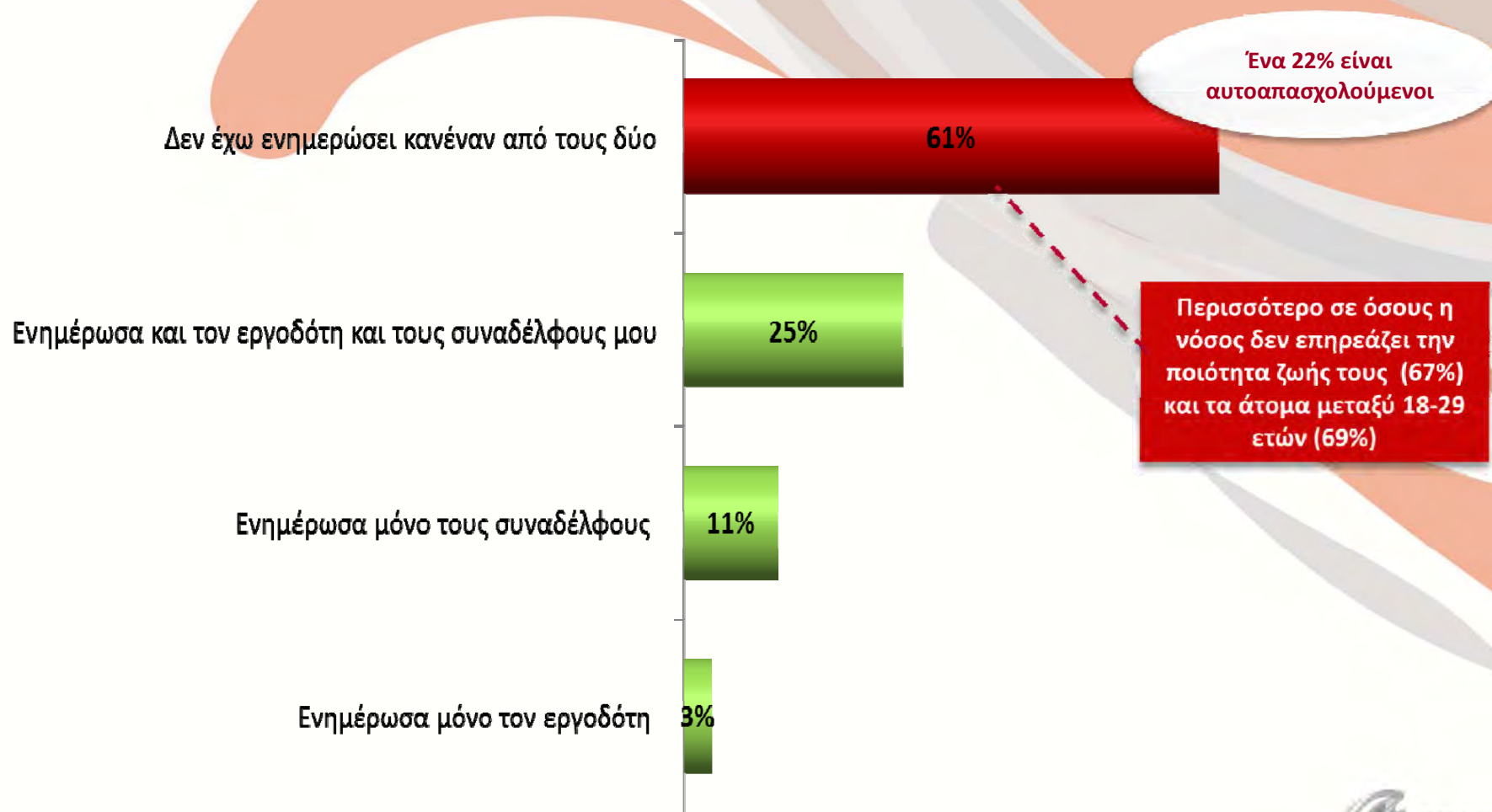
Βάση: ασθενείς που εργάζονται (n=1.941)

Η νόσος επηρεάζει την εκπλήρωση των επαγγελματικών σας υποχρεώσεων;

Ανάλογα της σοβαρότητας της νόσου

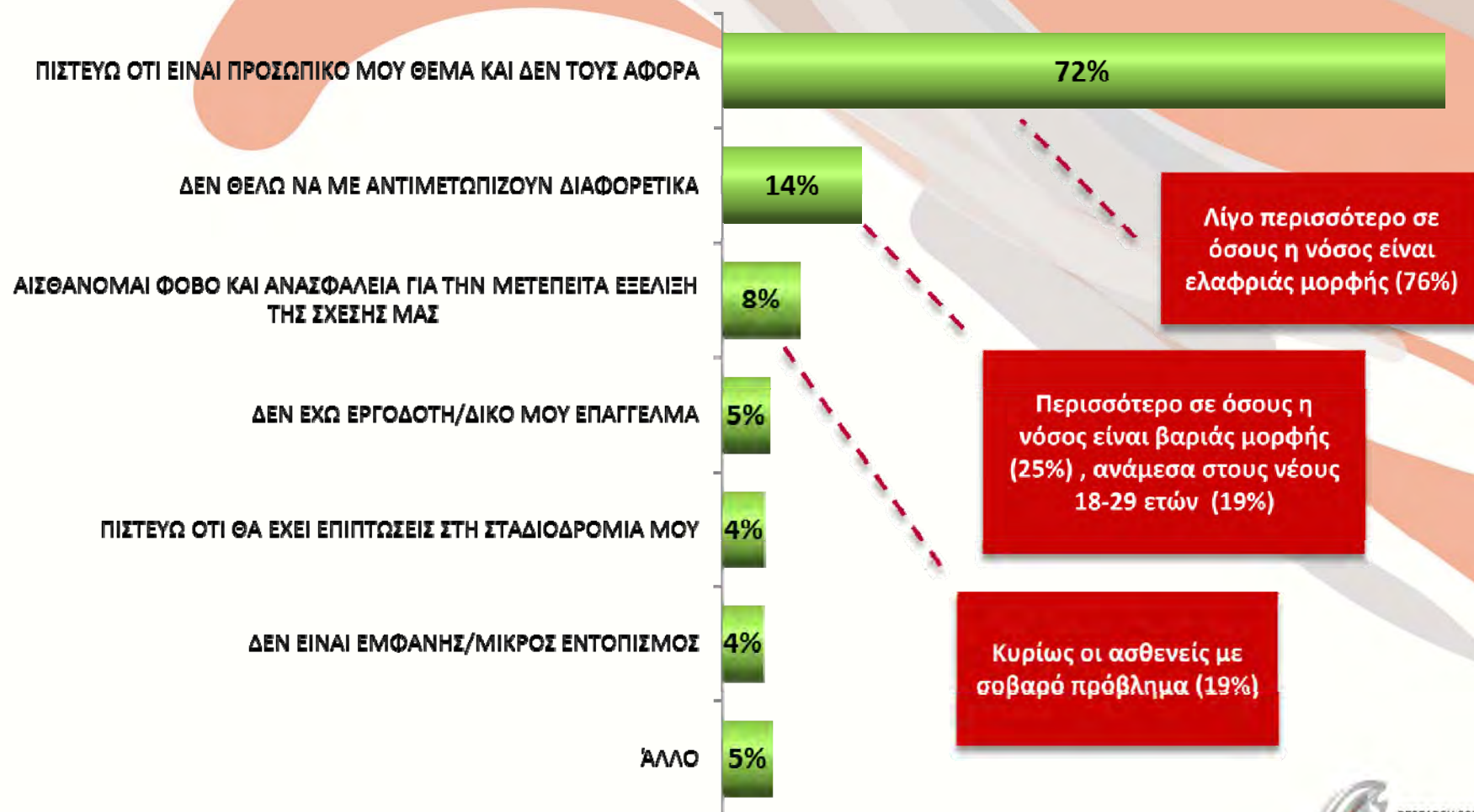


Έχετε ενημερώσει τον εργοδότη/συναδέλφους για την πάθησή σας;



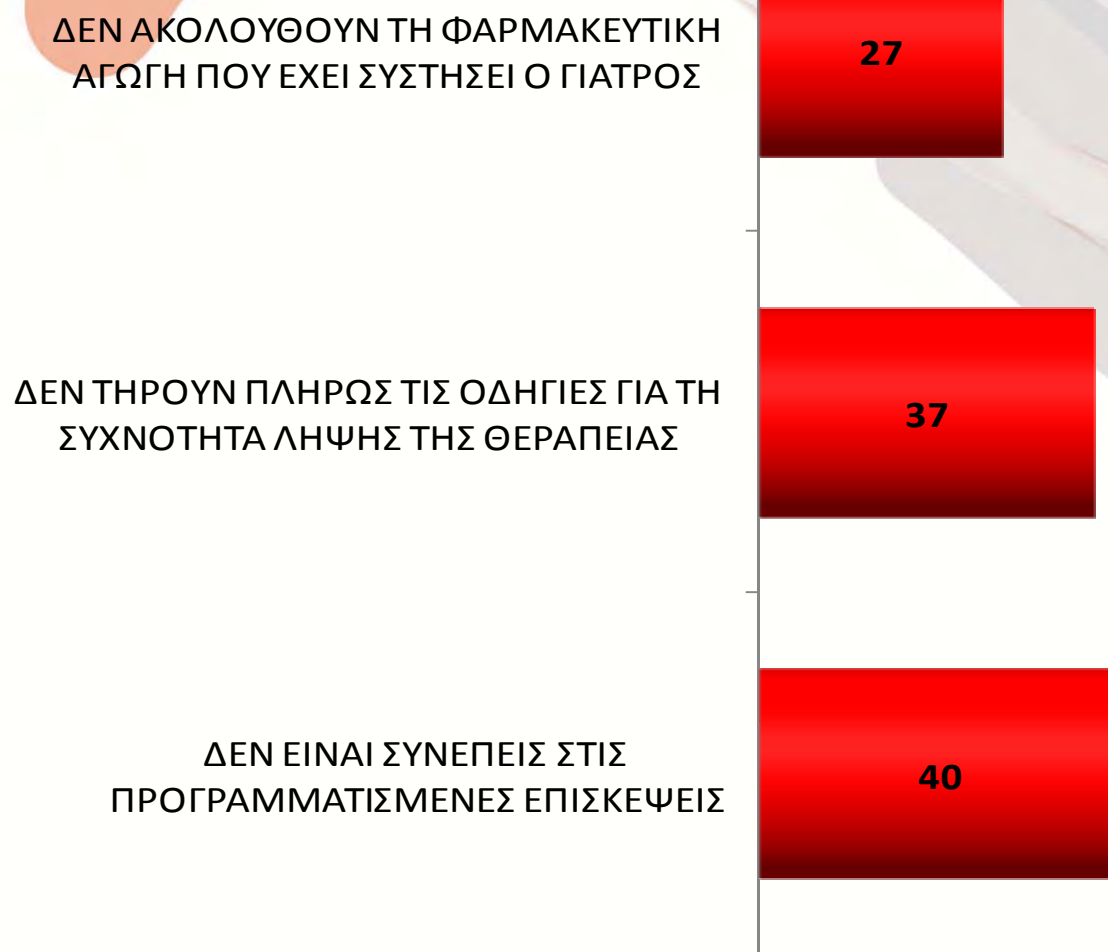
Βάση: ασθενείς που εργάζονται (n=1.941)

Λόγοι που δεν έχουν ενημερώσει κανέναν



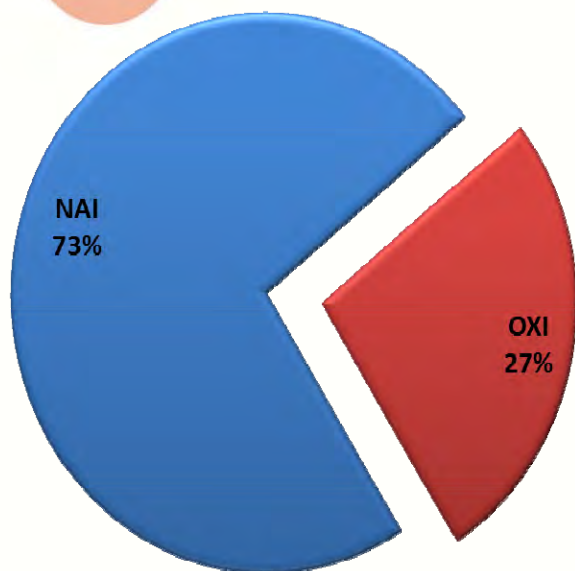
Βάση: ασθενείς που εργάζονται και δεν έχουν ενημερώσει ούτε τον εργοδότη ούτε τους συναδέλφους για την πάθηση (n=1.184)

Συμπεριφορά ασθενών ως προς την τήρηση αγωγής και συνέπεια των ιατρικών επισκέψεων



Βάση: σύνολο δείγματος (n=2.464)

Ακολουθείτε τη φαρμακευτική αγωγή που προτείνει ο γιατρός σας;



	Όσοι ΔΕΝ ακολουθούν τη φαρμ/κή αγωγή (%)
ΣΥΝΟΛΟ	27
<u>ΦΥΛΟ</u>	
ΑΝΔΡΑΣ	28
ΓΥΝΑΙΚΑ	25
<u>ΗΛΙΚΙΑ</u>	
ΚΑΤΩ ΑΠΟ 18 ΕΤΩΝ	15
18 - 29 ΕΤΩΝ	25
30 - 39 ΕΤΩΝ	28
40 - 49 ΕΤΩΝ	29
50 - 59 ΕΤΩΝ	28
60+ ΕΤΩΝ	16
<u>ΒΑΘΜΟΣ ΕΠΙΔΡΑΣΗΣ ΝΟΣΟΥ ΣΤΗ ΠΟΙΟΤΗΤΑ ΖΩΗΣ</u>	
ΚΑΝΕΝΑΣ	33
ΜΙΚΡΟΣ	29
ΜΕΤΡΙΟΣ	28
ΜΕΓΑΛΟΣ	21
ΕΞΑΙΡΕΤΙΚΑ ΜΕΓΑΛΟΣ	17

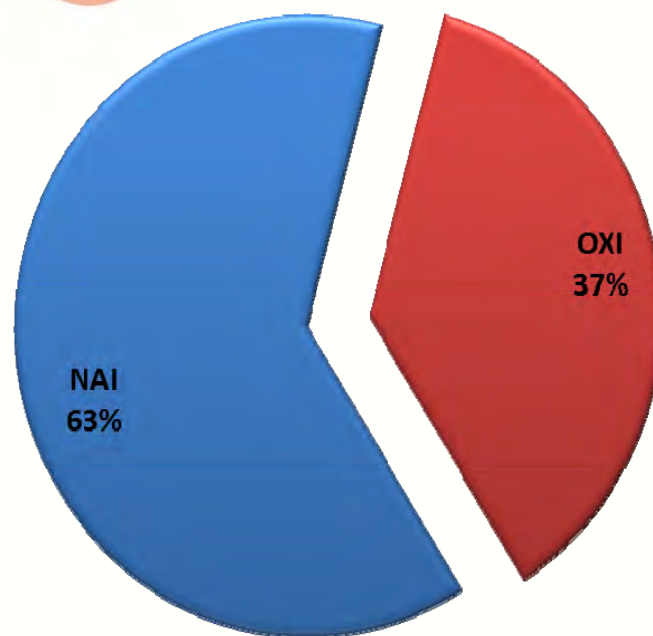
Βάση: σύνολο δείγματος (n=2.464)

Λόγοι που δεν ακολουθούν τη φαρμακευτική αγωγή που προτείνει ο γιατρός



Βάση: όσοι δεν ακολουθούν την αγωγή (n=664)

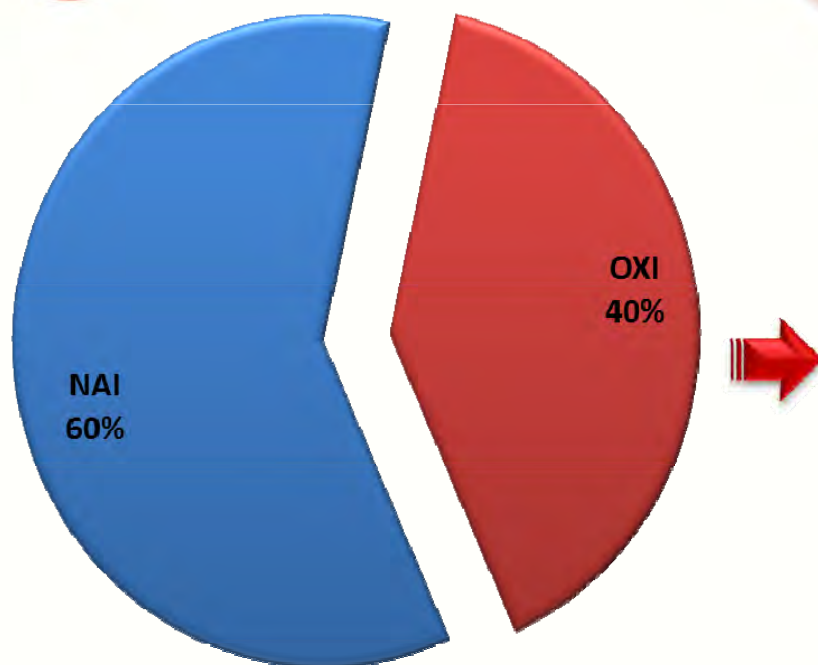
Συμμορφώνεστε πλήρως με τις οδηγίες του γιατρού
σας ως προς τη λήψη της αγωγής ;



Βάση: σύνολο δείγματος (n=2.464)

	Όσοι ΔΕΝ συμμορφώνονται πλήρως (%)
ΣΥΝΟΛΟ	37
<u>ΦΥΛΟ</u>	
ΑΝΔΡΑΣ	39
ΓΥΝΑΙΚΑ	34
<u>ΗΛΙΚΙΑ</u>	
ΚΑΤΩ ΑΠΟ 18 ΕΤΩΝ	24
18 - 29 ΕΤΩΝ	39
30 - 39 ΕΤΩΝ	40
40 - 49 ΕΤΩΝ	38
50 - 59 ΕΤΩΝ	35
60+ ΕΤΩΝ	23
<u>ΒΑΘΜΟΣ ΕΠΙΔΡΑΣΗΣ ΝΟΣΟΥ ΣΤΗ ΠΟΙΟΤΗΤΑ ΖΩΗΣ</u>	
ΚΑΝΕΝΑΣ	36
ΜΙΚΡΟΣ	43
ΜΕΤΡΙΟΣ	39
ΜΕΓΑΛΟΣ	31
ΕΞΑΙΡΕΤΙΚΑ ΜΕΓΑΛΟΣ	22

Συμμορφώνεστε πλήρως με τις προγραμματισμένες επισκέψεις στο ιατρείο/νοσοκομείο;



	Όσοι ΔΕΝ συμμορφώνονται πλήρως (%)
ΣΥΝΟΛΟ	40
<u>ΦΥΛΟ</u>	
ΑΝΔΡΑΣ	43
ΓΥΝΑΙΚΑ	35
<u>ΗΛΙΚΙΑ</u>	
ΚΑΤΩ ΑΠΟ 18 ΕΤΩΝ	28
18 - 29 ΕΤΩΝ	35
30 - 39 ΕΤΩΝ	43
40 - 49 ΕΤΩΝ	41
50 - 59 ΕΤΩΝ	42
60+ ΕΤΩΝ	29
<u>ΒΑΘΜΟΣ ΕΠΙΔΡΑΣΗΣ ΝΟΣΟΥ ΣΤΗ ΠΟΙΟΤΗΤΑ ΖΩΗΣ</u>	
ΚΑΝΕΝΑΣ	40
ΜΙΚΡΟΣ	45
ΜΕΤΡΙΟΣ	42
ΜΕΓΑΛΟΣ	33
ΕΞΑΙΡΕΤΙΚΑ ΜΕΓΑΛΟΣ	24

Βάση: σύνολο δείγματος (n=2.464)